

# Всероссийская перепись домашних животных



2023



ЦЕНТР ИЗУЧЕНИЯ  
ПИТАНИЯ  
И БЛАГОПОЛУЧИЯ  
ЖИВОТНЫХ



# ЦЕНТР ИЗУЧЕНИЯ ПИТАНИЯ И БЛАГОПОЛУЧИЯ ЖИВОТНЫХ



[petcarecenter.ru](https://petcarecenter.ru)

Более **20** лет исследований



Уникальные методологии и  
современные системы сбора  
и анализа больших данных



**35** специалистов  
**250** кошек и **90** собак



Все исследования основаны  
на неинвазивных методах  
и наблюдении

## ЧТО МЫ ИССЛЕДУЕМ



Покупку продуктов и  
пользование услугами



Образ жизни и  
поведение людей



Рекламу



Тренды

## ОСНОВНЫЕ ФАКТЫ 2023

**#1** GRIT

2023 TOP 50  
ИННОВАЦИОННЫХ  
КОМПАНИЙ

**IPSOS ПЯТЫЙ ГОД ПОДРЯД НАЗВАНА  
САМОЙ ИННОВАЦИОННОЙ  
ИССЛЕДОВАТЕЛЬСКОЙ КОМПАНИЕЙ**

### Наша экспертиза

- Стратегические исследования
- Тестирование инноваций
- Исследования здоровья марки
- Тестирование эффективности рекламных коммуникаций
- Исследования опыта клиента
- и другие направления

**3 млн**

проведено  
**ОНЛАЙН**  
интервью, в т.ч.  
на панели I-Say

**550 тыс.+**

проведено  
**ТЕЛЕФОННЫХ**  
интервью

# Об исследовании

## Всероссийская перепись домашних питомцев и их владельцев

включающая данные по основным характеристикам  
(например, размер популяции, отношение к домашним  
питомцам, тип кормления и др.)

## Трекинговое исследование

в России перепись проводилась в четвертый раз  
2014 — 2017 — 2020 — 2023 гг

## Уникальный проект

В России нет аналогов такого исследования

ЦЕНТР ИЗУЧЕНИЯ  
ПИТАНИЯ  
И БЛАГОПОЛУЧИЯ  
ЖИВОТНЫХ





# Дизайн исследования



## Как ?


- Телефонные интервью
- Единая анкета для всех стран



## Где ?

### **Вся Россия:**

- Городская и сельская России
- Репрезентативная выборка на уровне федеральных округов и городских кластеров



## Кто ?

- 7718 интервью
- Мужчины и женщины старше 16 лет





# Количество домохозяйств в России растёт

и это способствует росту численности домашних питомцев



Количество  
домохозяйств

**66.9** млн.



+2,5% vs '20



Размер  
домохозяйства

**2,15** чел.



-1,6% vs '20


# Что мы изучали



Количество семей с  
домашними питомцами



Характеристики  
домашних питомцев



Отношение к  
домашним питомцам



Рацион питания  
домашних питомцев



Размер популяции  
домашних питомцев



# Самое важное о питомцах и их родителях





# Численность домашних питомцев значительно растёт



**74,8** млн  
питомцев

**+11%**  
рост 2023 к 2020г.

**49,2** млн  
кошек

**#3** в мире

**+13%**  
рост 2023 к 2020

**25,5** млн  
собак

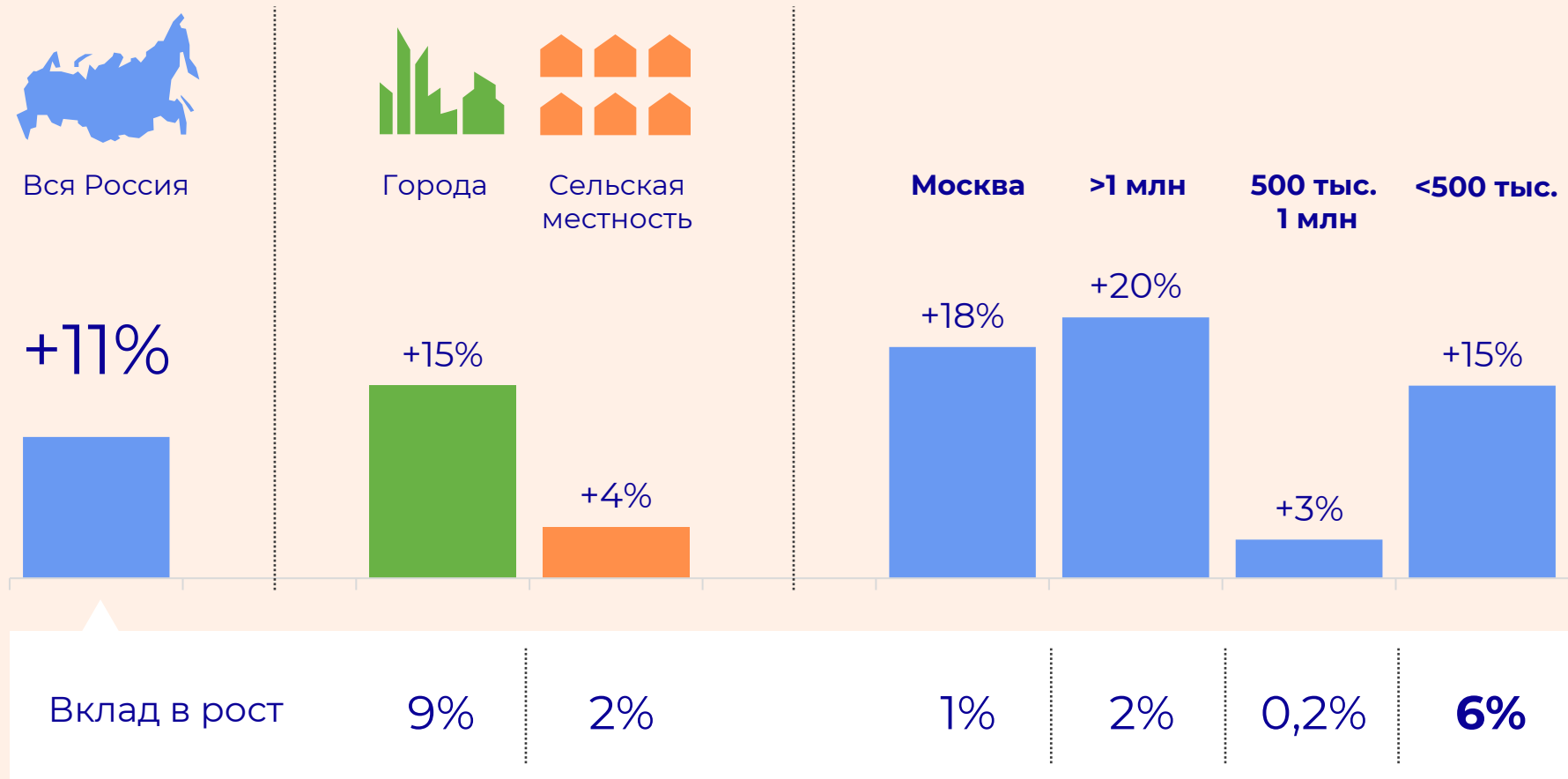
**#4** в мире

**+7%**  
рост 2023 к 2020



# Рост популяции во всех гео кластерах

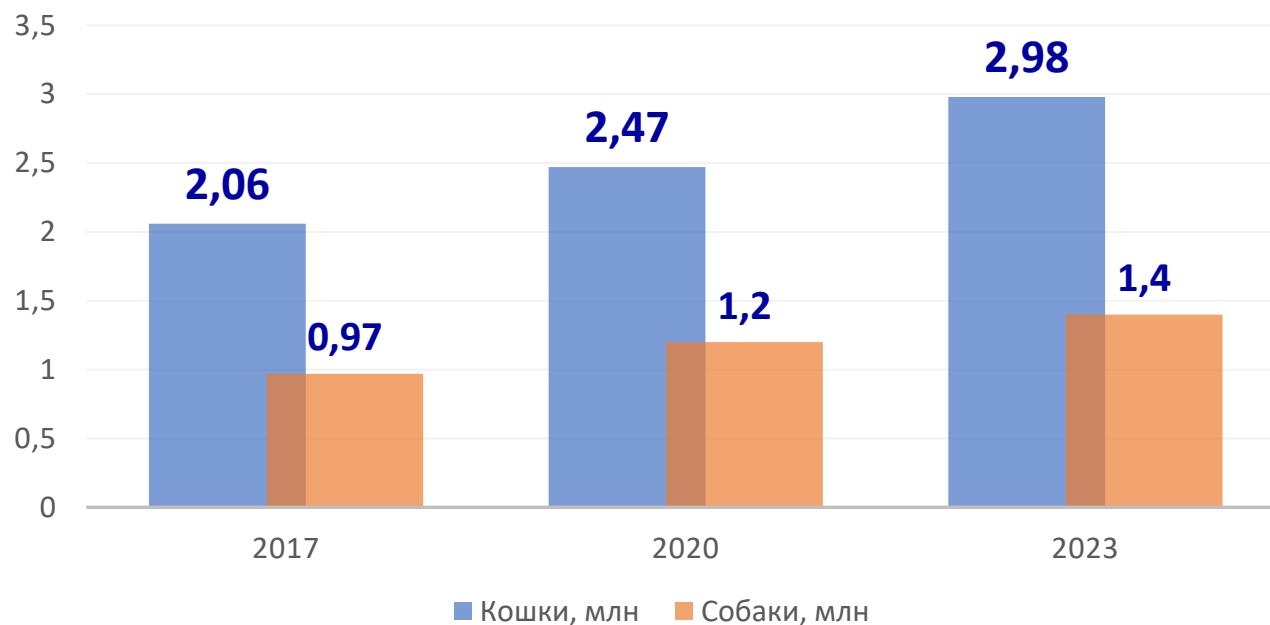
Наибольший вклад в рост вносят города с населением менее 500 тысяч человек



# Домашние животные в Москве



Общее количество животных



**20%** ↑  
к 2020



**13%** ↑  
к 2020





# 56% семей в России имеют кошку или/и собаку



Хотя бы 1 кошка или собака

Только Собака



Только Кошка



Кошка и собака

Семьи\* с домашними питомцами, 2023

56%

11%

↑ 30%

↓ 16%

Рост к 2020 (за 3 года)

+0.2п.п.

+0.3п.п.

↑ 2п.п.

↓ -2.2п.п.

## Более половины россиян — владельцы домашних питомцев

# 68 млн

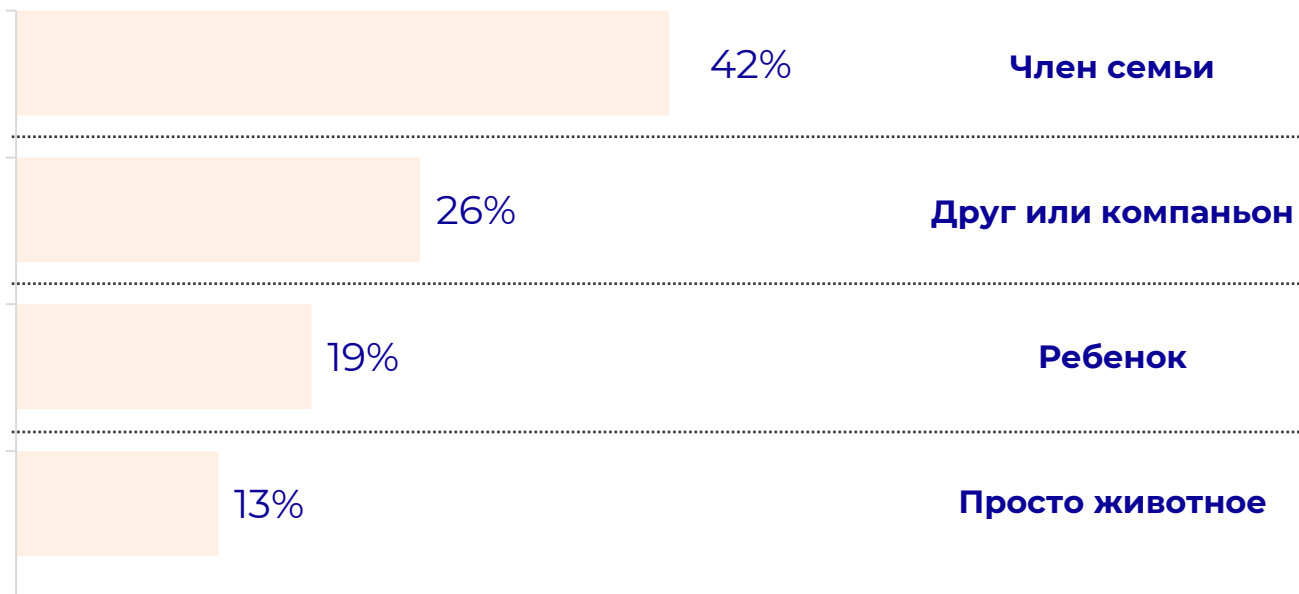
родителей домашних питомцев старше 14 лет



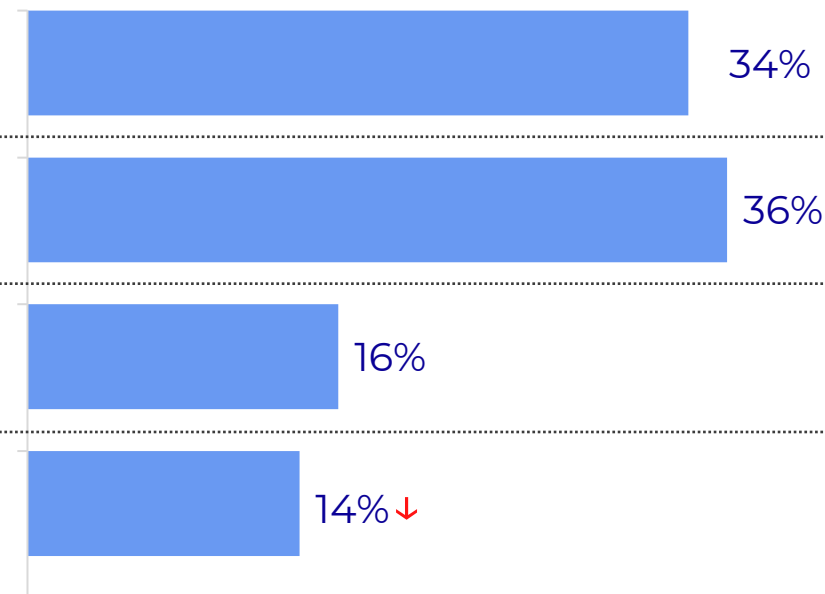


# Питомцы – это члены семьи и друзья

## Отношение к кошке



## Отношение к собаке



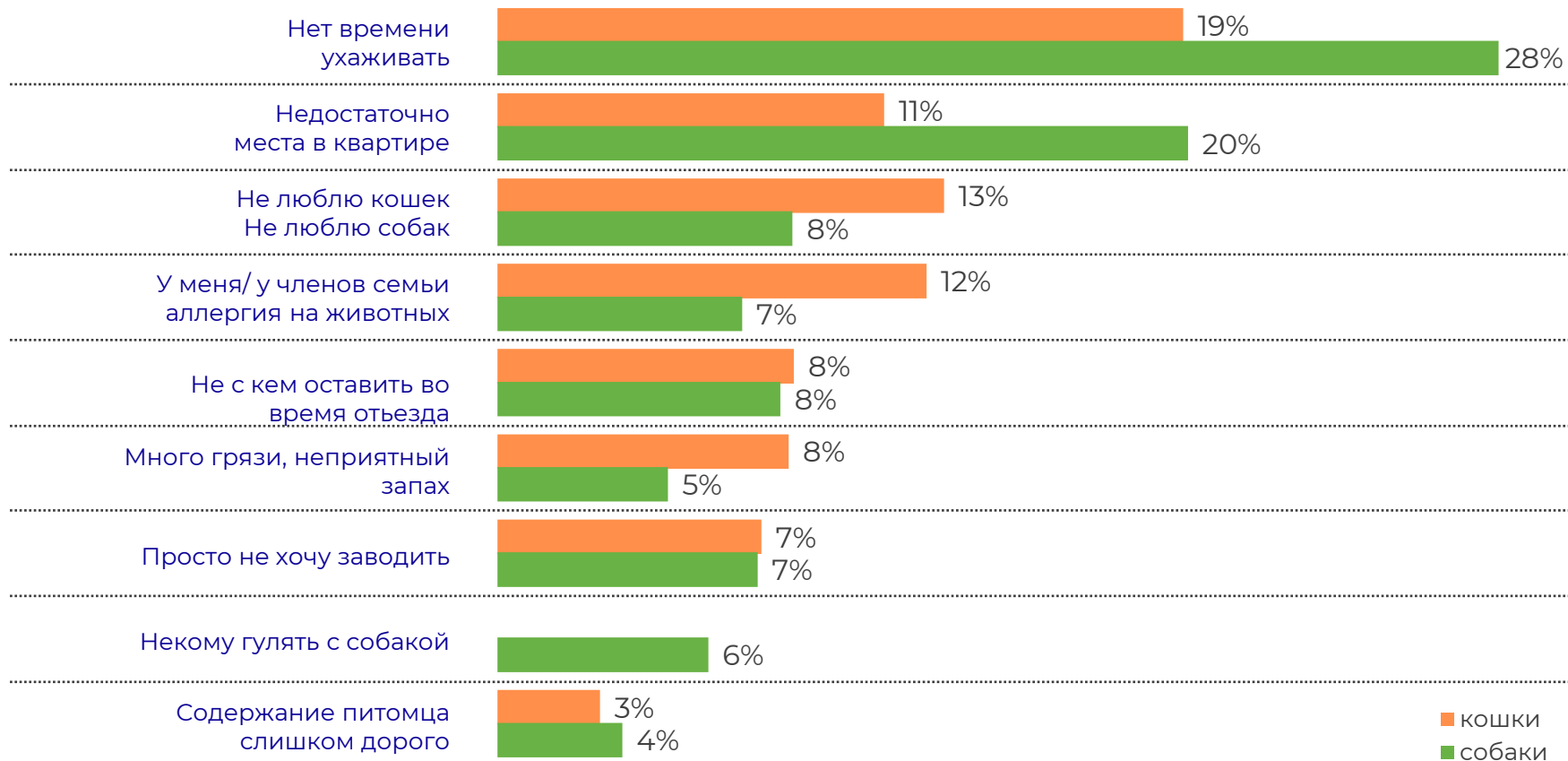


# Барьеры к заведению домашнего питомца

**54%**   
семей не  
имеют кошки

**73%**   
семей не  
имеют собаки

Основная причина, почему люди не заводят кошек и собак — недостаточно времени на уход







# Как питомцы приходят в дом

Откуда  
берут кошек



Откуда  
берут собак



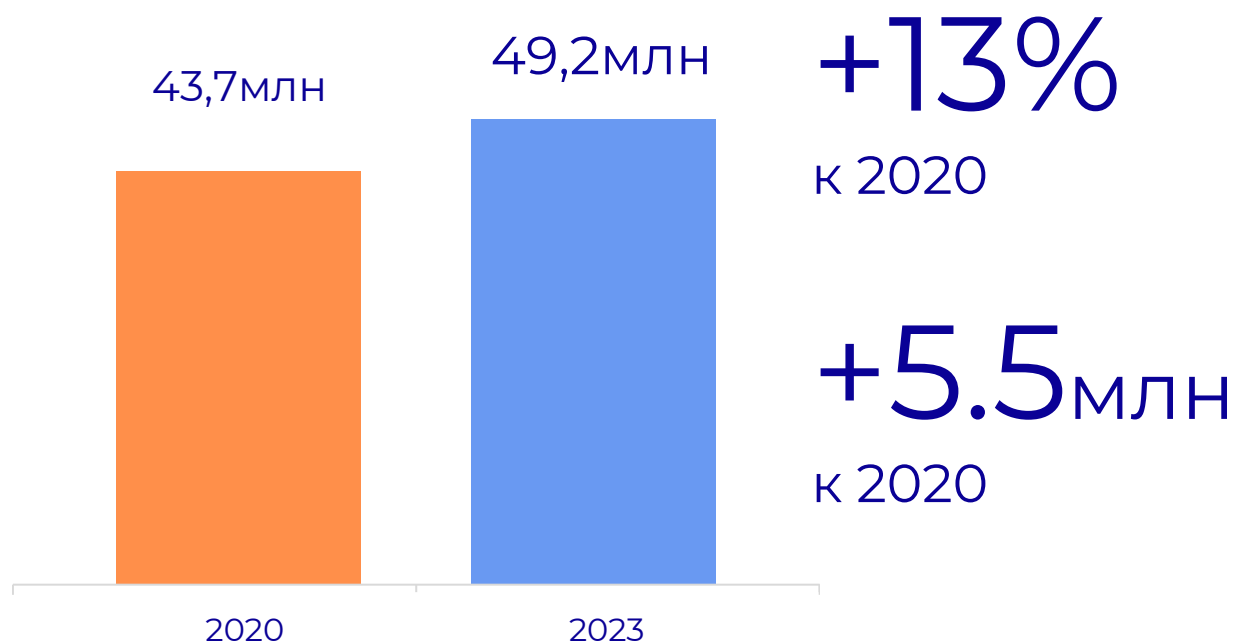
# О кошках и их владельцах ♡



ЦЕНТР ИЗУЧЕНИЯ  
ПИТАНИЯ  
И БЛАГОПОЛУЧИЯ  
ЖИВОТНЫХ



# Численность домашних кошек значительно выросла за 3 года





# Проживание домашних кошек

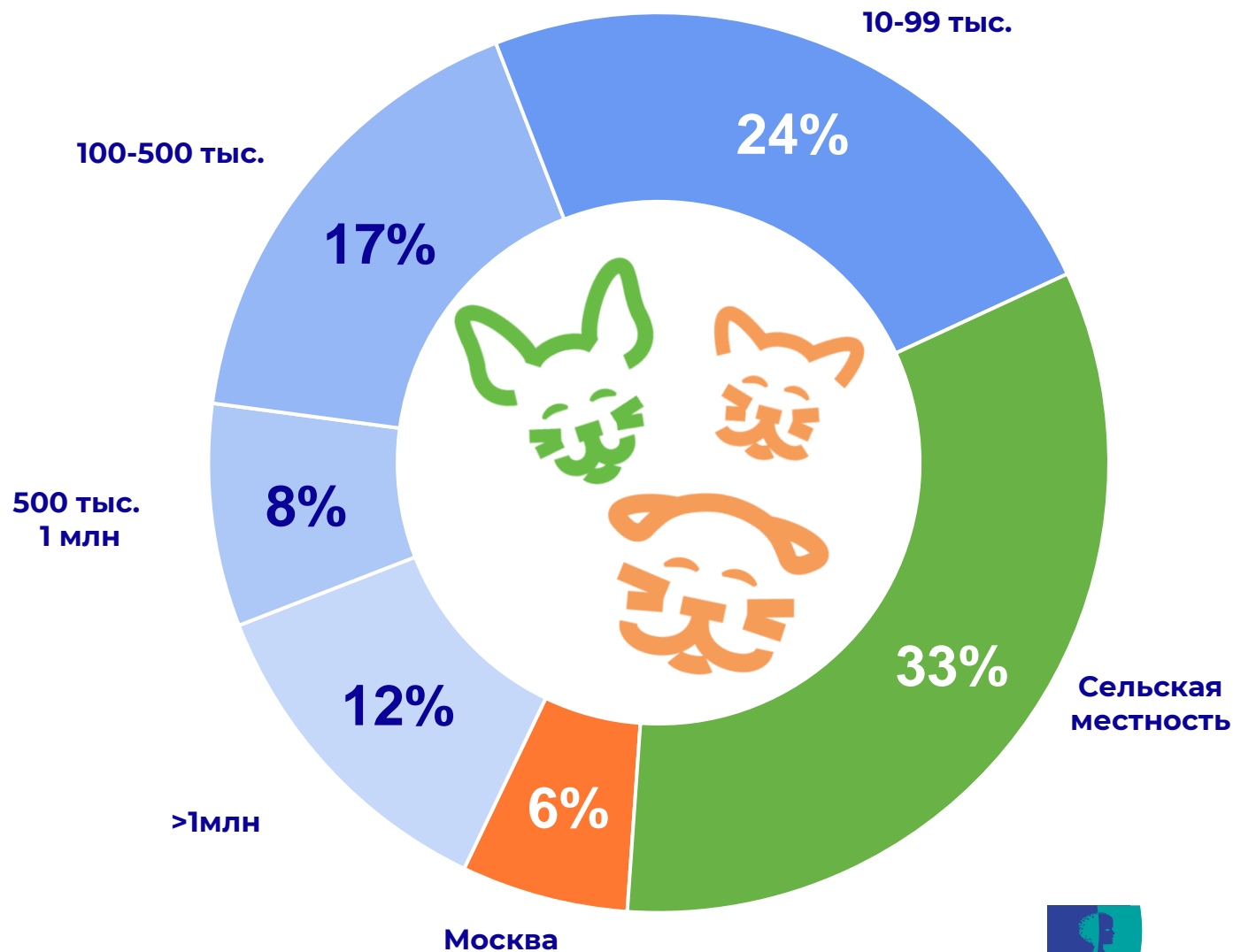
**2/3 домашних кошек  
проживает в городах,  
1/3 в сельской  
местности**



**67%**



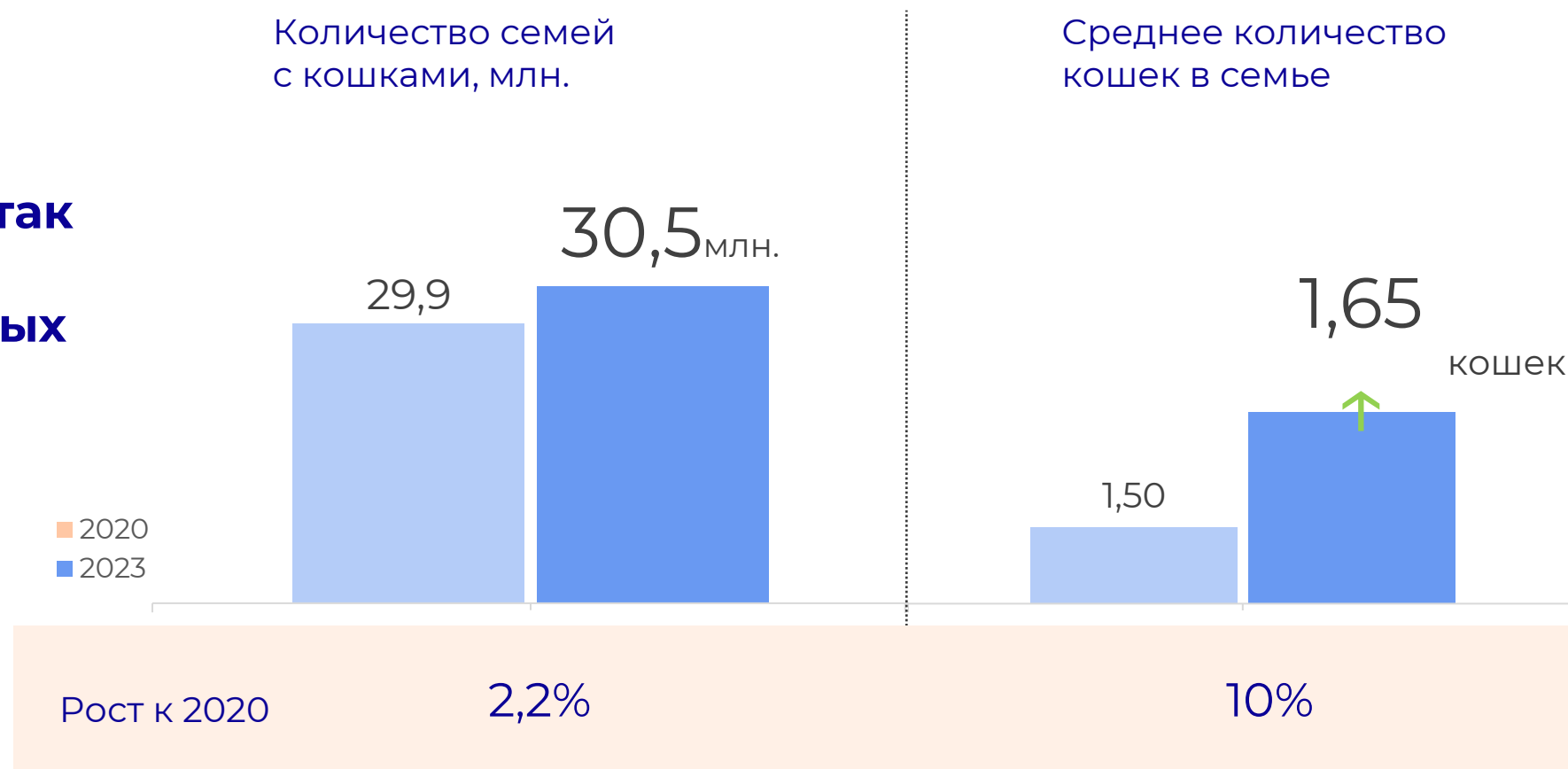
**33%**





# Драйверы роста популяции домашних кошек

**Популяция увеличивается как за счет роста количества семей, так и среднего количества животных в семье**





# Профиль домашней кошки



## Беспородные кошки

71% ↓

## Породистые без паспорта

71% ↓

## Иногда/ часто гуляют на улице

58% ↓





# Самые популярные породы кошек

**29%**

**кошек  
являются  
породистыми**



1

Британская  
короткошёрстная



2

Шотландская  
вислоухая



3

Сиамская



4

Мейн-кун



5

Сибирская



# Самые популярные имена

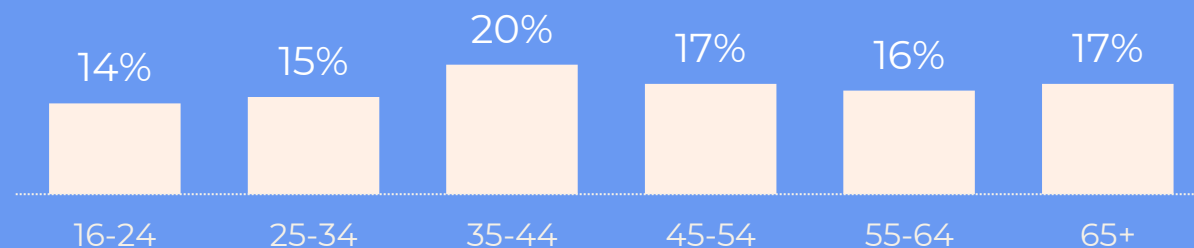




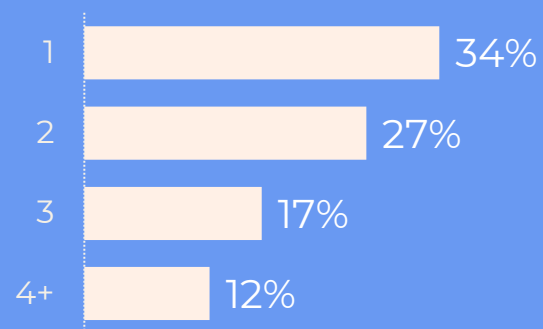
# Профиль владельцев домашних кошек



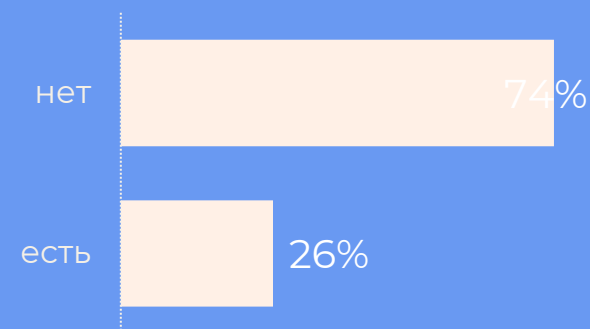
## Возраст



## Размер семьи



## Дети младше 16 лет



# Питание домашних кошек



ЦЕНТР ИЗУЧЕНИЯ  
ПИТАНИЯ  
И БЛАГОПОЛУЧИЯ  
ЖИВОТНЫХ




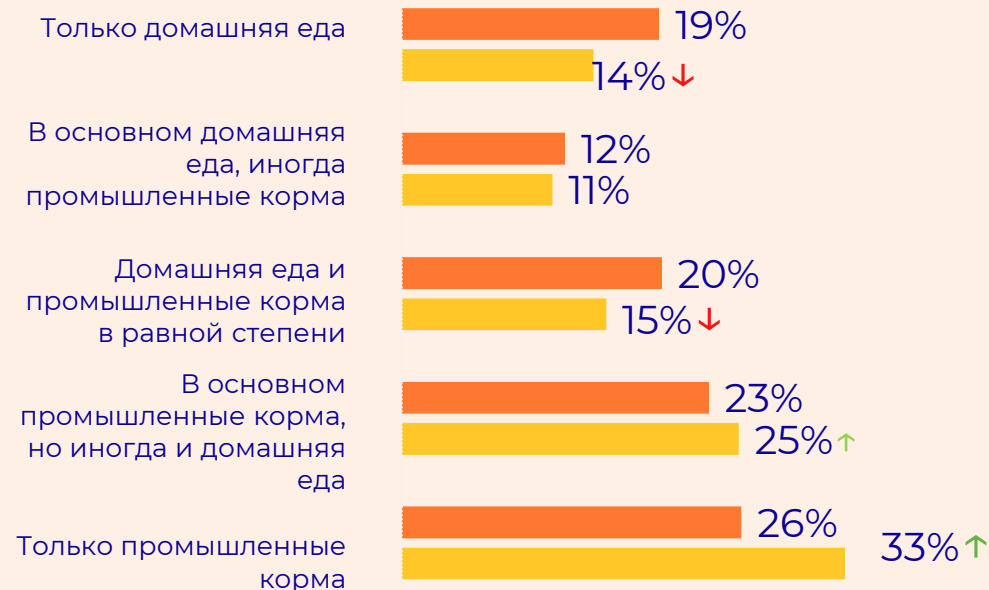
# Питание домашних кошек

Пенетрация кормов  
промышленного  
производства

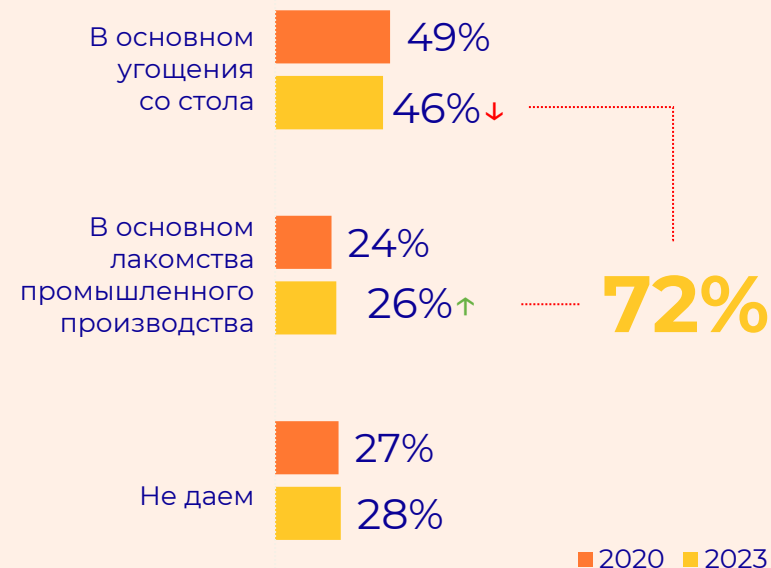
86% ↑

81% в 2020

## Тип питания



## Тип лакомств





# Портрет самой популярной кошки в России\*



**Имя:**

Муся

**Пол:**

Кошка

**Возраст:**

1-7 лет

**Порода:**


Беспородная

**Место проживания:**

Город

**Здоровье:**

Здоровая, стерилизованная



**Родители:**

Мама и папа,  
считают ее членом семьи



**Питание:**

В основном корм промышленного производства,  
«лакомства со стола» и промышленные лакомства



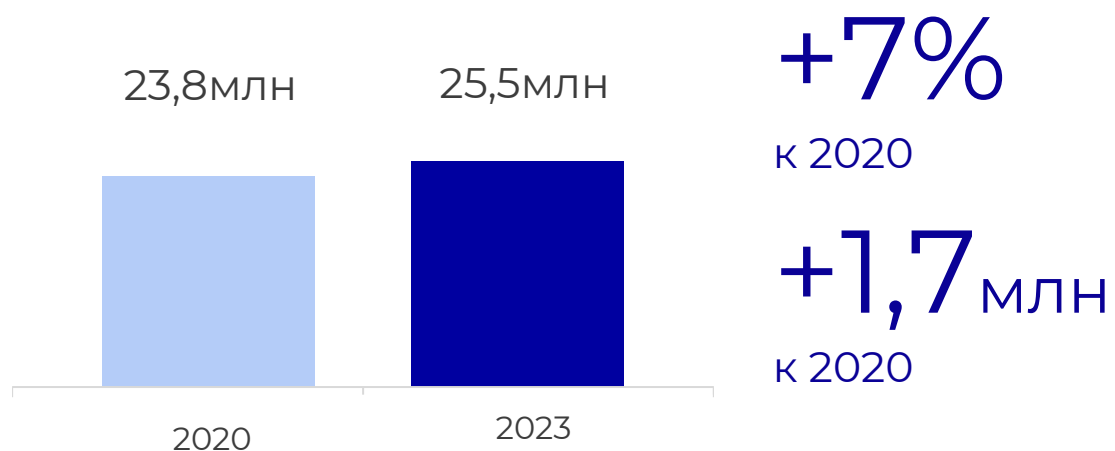
# О собаках и их владельцах



ЦЕНТР ИЗУЧЕНИЯ  
ПИТАНИЯ  
И БЛАГОПОЛУЧИЯ  
ЖИВОТНЫХ



# Численность домашних собак значительно выросла за 3 года



# Проживание домашних собак



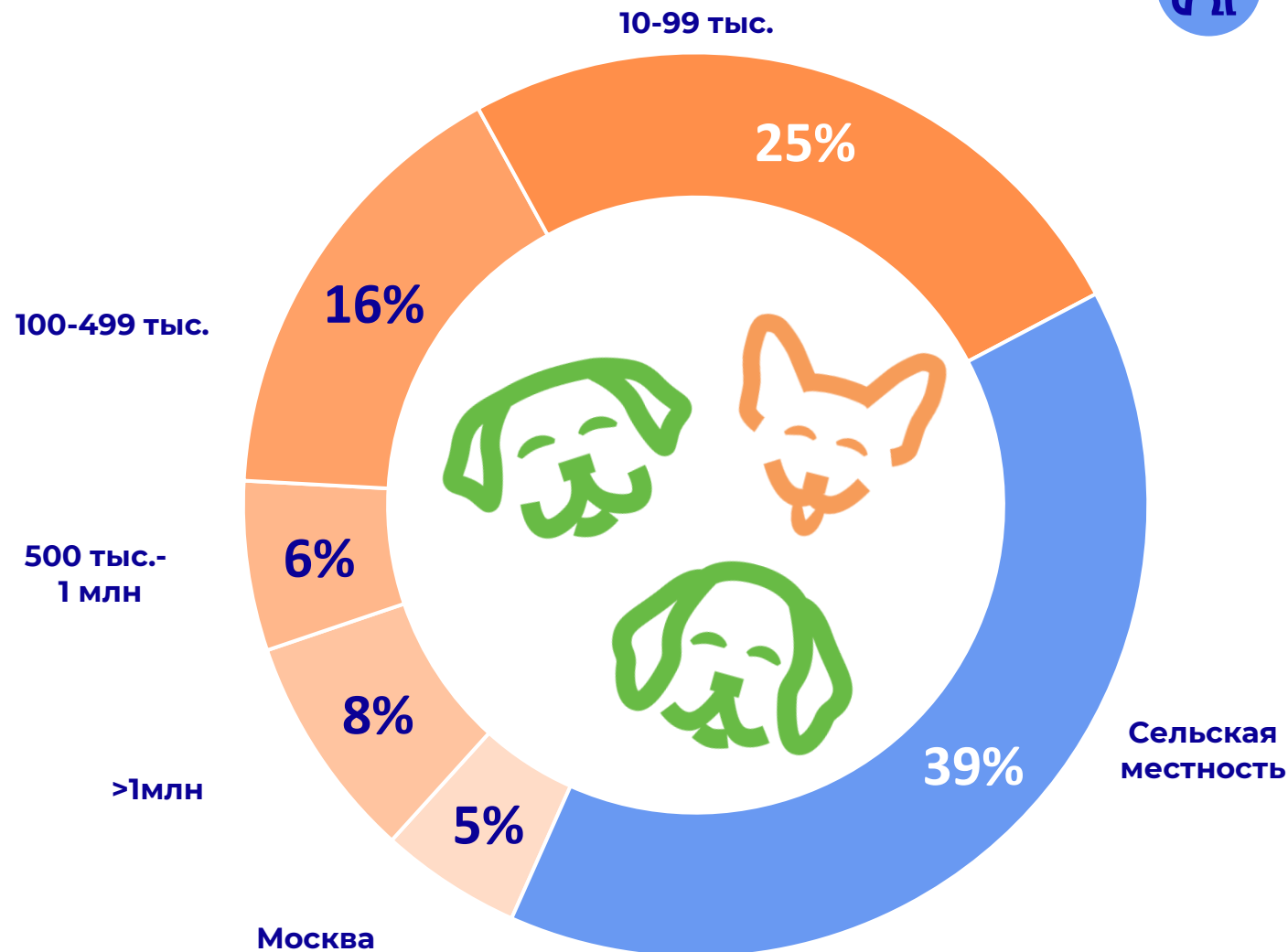
Более половины домашних собак проживает в городах, и доля их растет



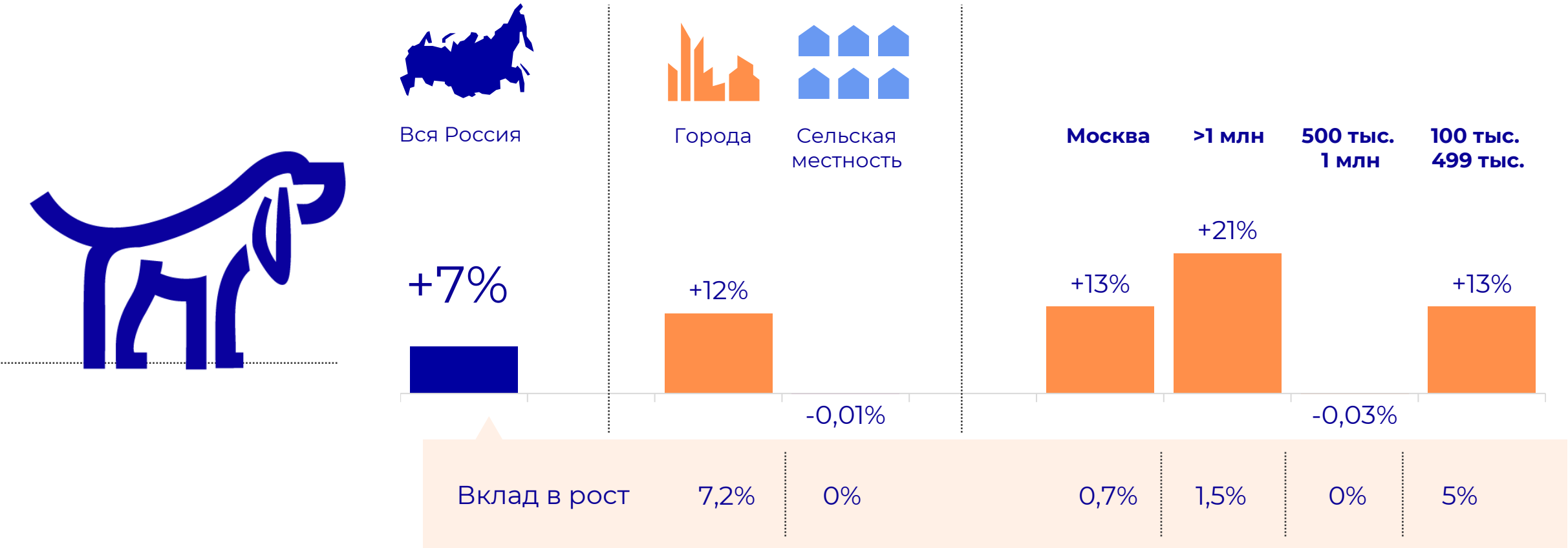
61% ↑



39% ↓



# Рост популяции домашних собак происходит за счет городской России



# Драйверы роста популяции домашних собак



**Количество семей с собаками немного сократилось, при этом выросло число семей с двумя собаками**



Количество семей с собаками, млн.

Среднее количество собак в семье

■ 2020  
■ 2023

18,6

17,8

1,32

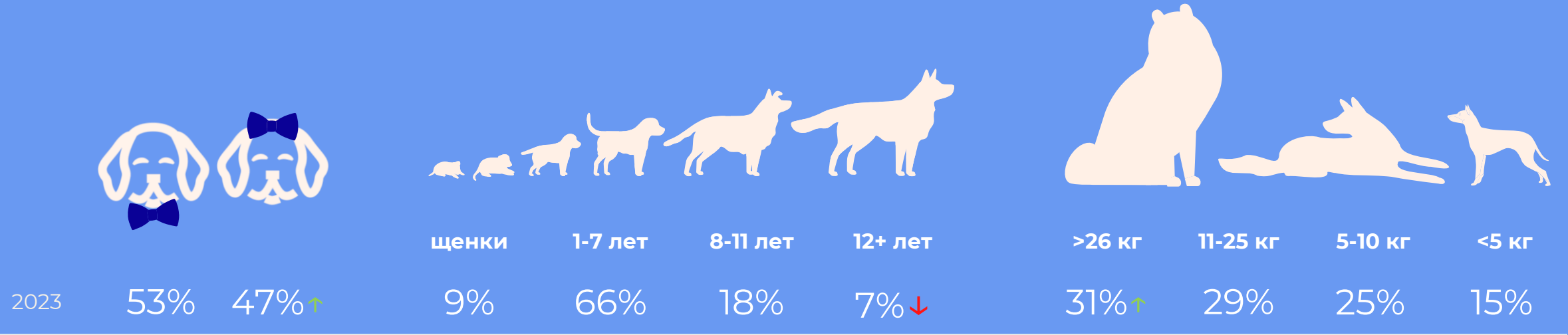
1,47 ↑

Рост к 2020

-4%

+12% ↑

# Профиль домашней собаки





# Самые популярные породы собак

**60%**


**собак имеют  
породу**

64% — в городской России,  
55% — в сельской



1

Немецкая  
овчарка



2 ↑

Овчарка  
среднеазиатская



3

Чихуахуа



4

Йоркшир-терьер



5

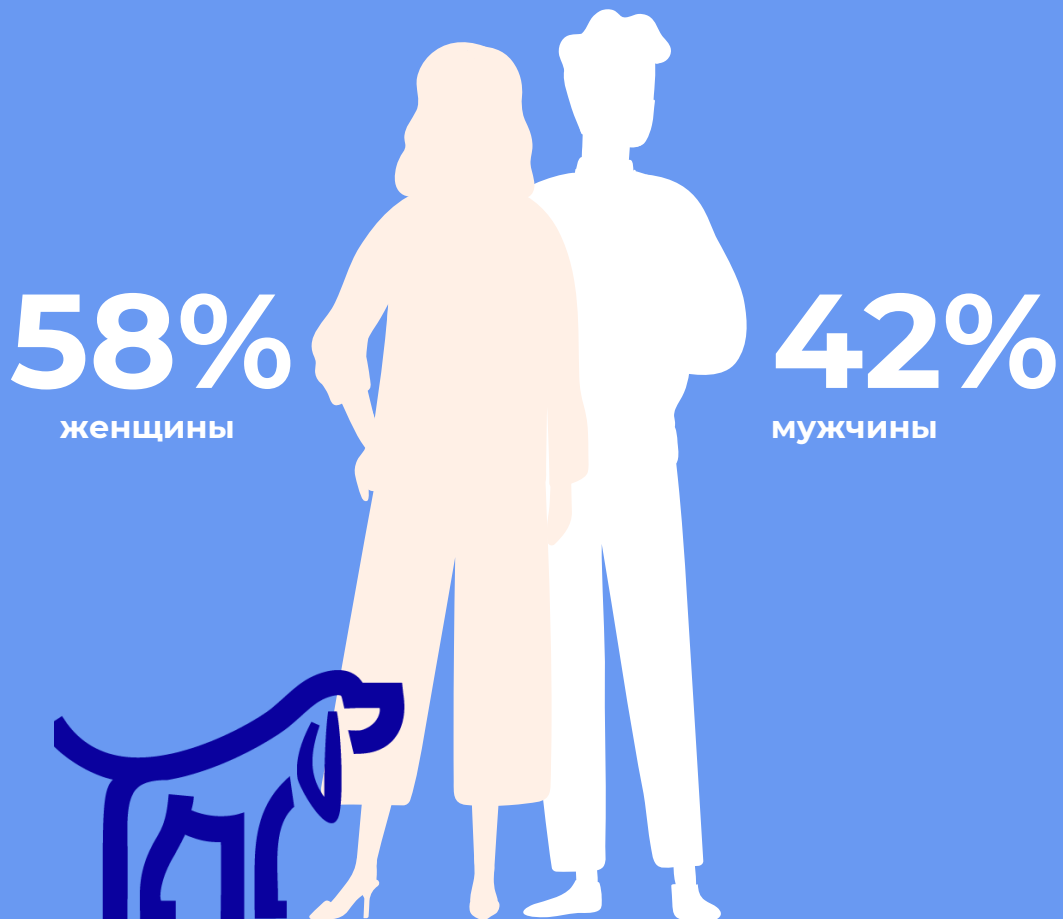
Сибирская  
лайка



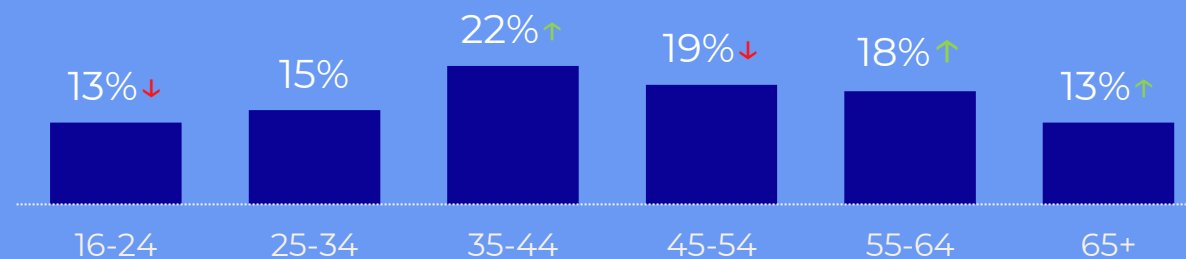
# Топ кличек собак



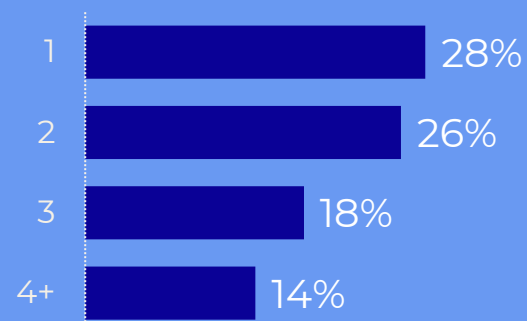
# Профиль владельцев домашних собак



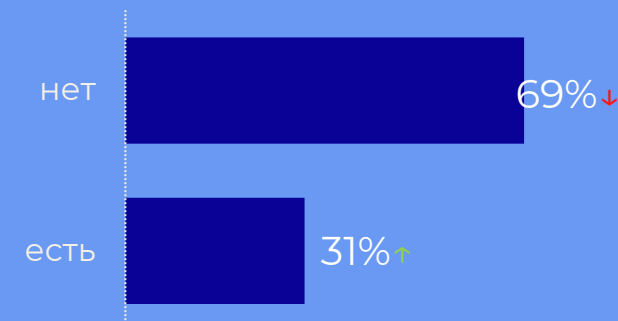
Возраст



Размер семьи



Дети младше 16 лет



# Питание домашних собак



# Питание домашних собак

Пенетрация кормов  
промышленного  
производства

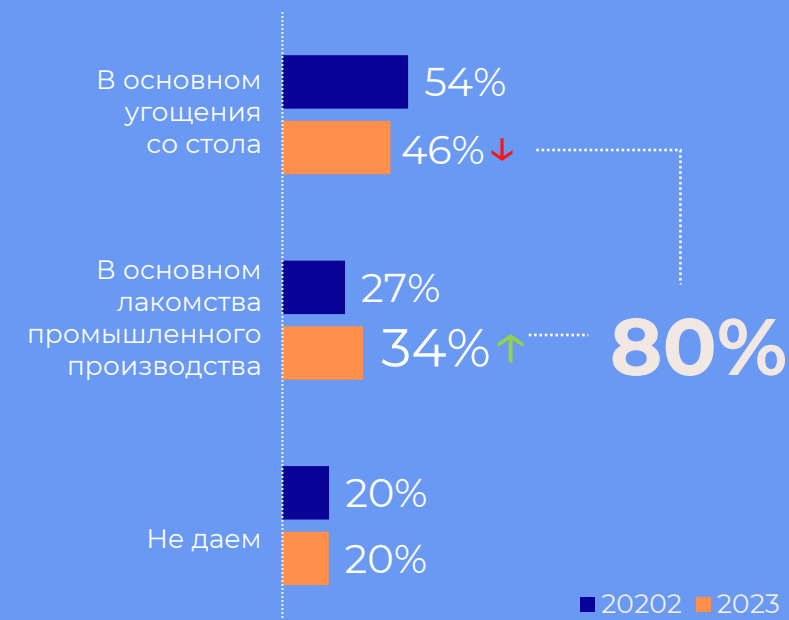
60% ↑

53% в 2020


## Тип питания



## Тип лакомств



# Портрет самой популярной собаки в России\*



**Имя:**

Рекс

**Пол:**

Кобель

**Возраст:**

1-7 лет

**Вес:**

Крупная, более 26 кг

**Порода:**


Немецкая овчарка

**Место проживания:**

Город

**Здоровье:**

Здоровая, не стерилизованная



**Родители:**

Мама и папа, считают ее  
другом/компаньоном



**Питание:**

корм промышленного производства и домашняя еда,  
«лакомства со стола» и специальные лакомства для собак

# Здоровье домашних питомцев



ЦЕНТР ИЗУЧЕНИЯ  
ПИТАНИЯ  
И БЛАГОПОЛУЧИЯ  
ЖИВОТНЫХ



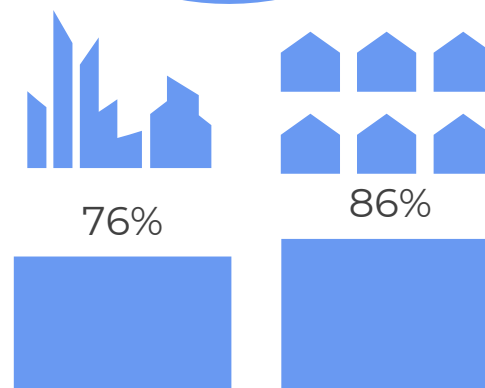
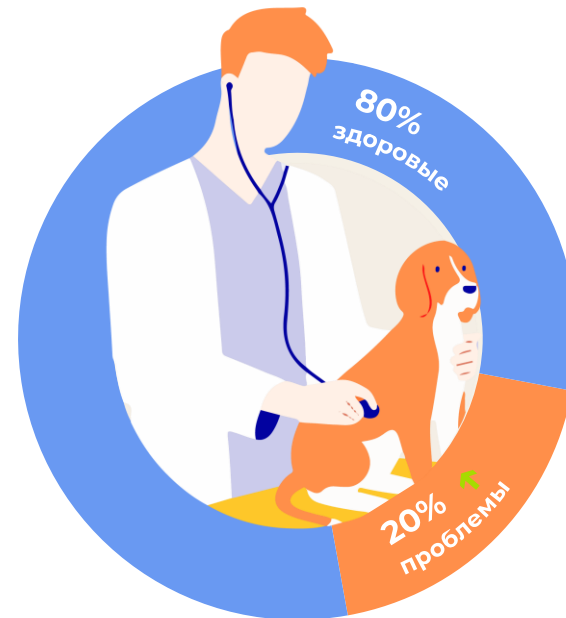
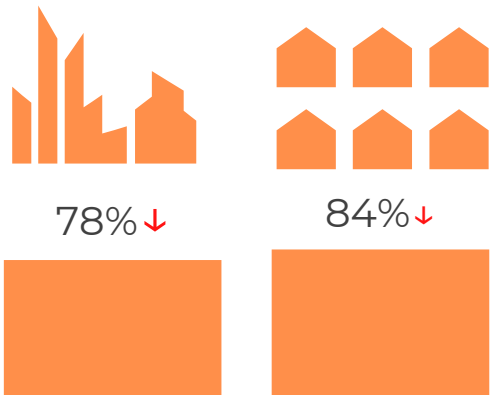




# Большинство питомцев считаются здоровыми

**Но доля животных, имеющих проблемы со здоровьем, растет.**

В городах-миллионниках владельцы чаще отмечают проблемы со здоровьем у питомцев

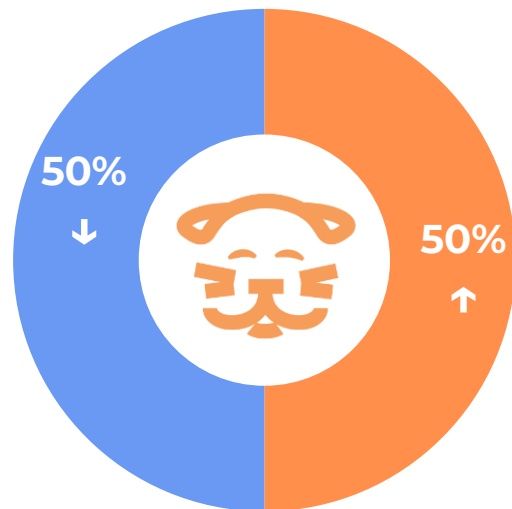




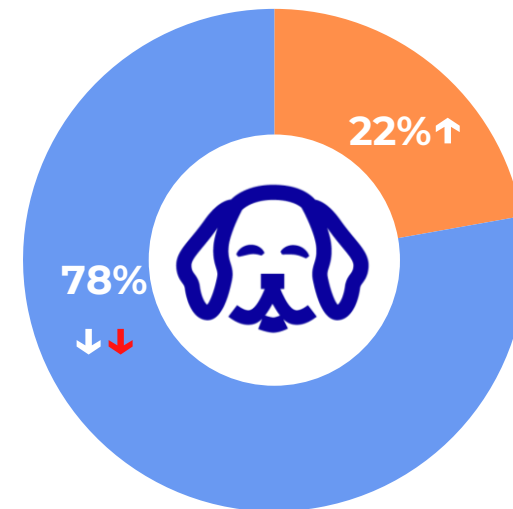
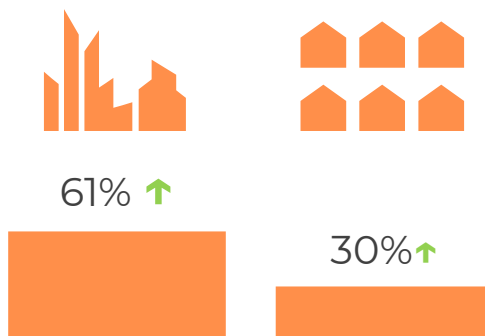
# Продолжается тренд стерилизации



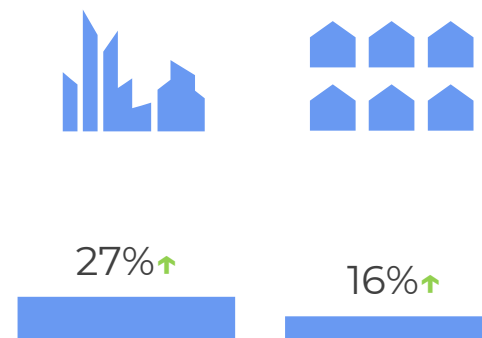
Тренд характерен для всех гео кластеров как для кошек, так и для собак



■ Стерилизованные ■ Нестерилизованные



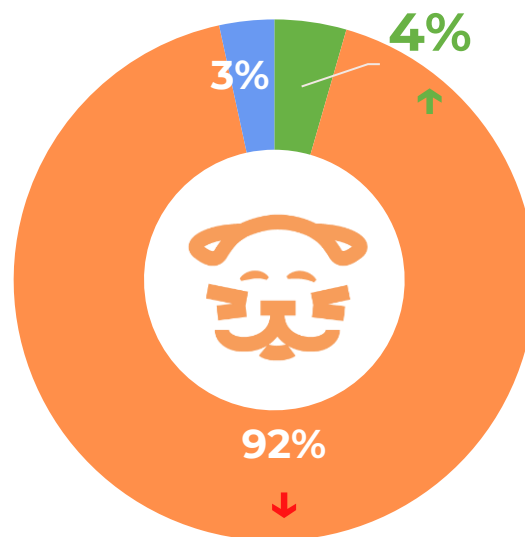
■ Стерилизованные ■ Нестерилизованные



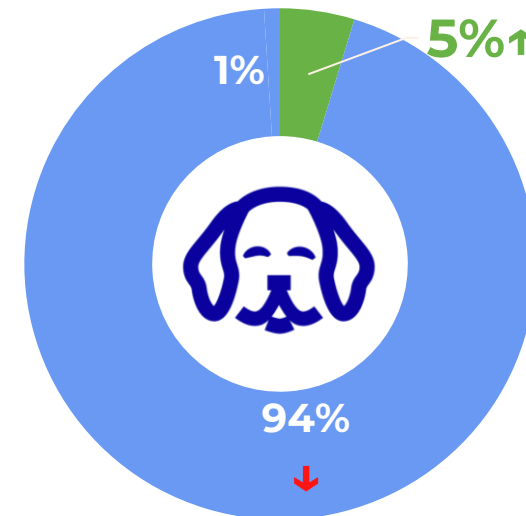
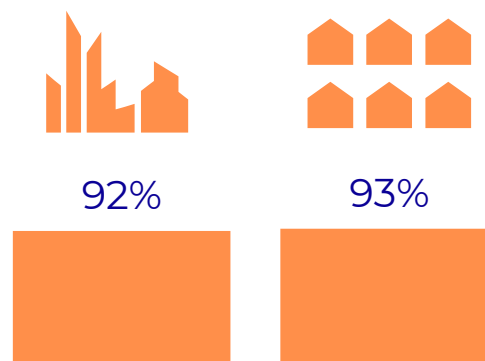
# Большинство питомцев имеют нормальный вес

**Однако доля питомцев с избыточным весом увеличивается**

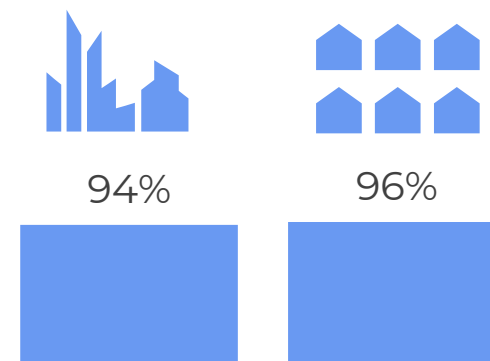
В городах-миллионниках процент кошек с лишним весом значительно выше 8%, собак – 6%



■ Лишний вес  
■ Нормальный вес  
■ Недостаточный вес



■ Лишний вес  
■ Нормальный вес  
■ Недостаточный вес





# Динамика исследования за 2017-2020-2023 годы



# Ключевые цифры переписи

**49,2 млн**

Численность  
домашних кошек

**56%**

семей имеют  
кошку или/и  
собаку

**25,5 млн**

Численность  
домашних собак

**68 млн**

владельцев домашних  
питомцев старше 14 лет

