




ЦЕНТР ИЗУЧЕНИЯ  
ПИТАНИЯ  
И БЛАГОПОЛУЧИЯ  
ЖИВОТНЫХ



НАЦИОНАЛЬНАЯ  
АССОЦИАЦИЯ  
МЕДИЦИНЫ КОШЕК



# Чек-лист безопасного и комфортного дома для кошек

Благополучие животных и их защита — это тема, которая уже долгие годы находится в центре внимания специалистов различных областей, таких как этология и ветеринария. Современный подход к уходу за домашними питомцами, такими как кошки и собаки, основывается на модели, которая охватывает 5 областей благополучия (или доменов), и учитывает основные потребности животных. Эта модель базируется на общей концепции 5 свобод, применимой ко всем животным. Ниже мы рассмотрим каждую из них на примере конкретных рекомендаций, которые были составлены совместно со специалистами Национальной ассоциации медицины кошек и позволят сделать жилище для домашних животных лучше.



Рацион



Поведение



Общение



Условия проживания



Здоровье

## Рацион



### Подобран полнорационный корм

При выборе рациона необходимо учитывать возраст животного, его физиологическое состояние, а также особенности, связанные с его здоровьем. Сухие корма удобны в использовании и помогают очищать зубы и поддерживать здоровое пищеварение, в то время как влажные корма способствуют увеличению потребляемой влаги, оптимизации калорий, а также имеют большой ассортимент текстур и вкусов.



### Есть миска для воды и еды

Учитывайте размер, форму мордочки и густоту шерсти. Наилучшими вариантами являются керамические, фарфоровые или стеклянные миски. Избегайте лёгких пластиковых мисок и лёгких металлических мисок без подложки. Попробуйте несколько вариантов и выберите наиболее удобную для вашего питомца.




### Обеспечено достаточно источников воды

Большинство кошек не пьют достаточно воды. Лучше иметь несколько источников, где кошка может попить: миски в разных комнатах и на разных уровнях, питьевые фонтанчики. Рекомендуется добавить лёд в миску — многим кошкам нравится его облизывать. Регулярно меняйте воду, промывайте миску. Поставьте поилку отдельно от корма и лотка.



### Выбрано место, где будет стоять миска для корма

Выберите тихое и спокойное место для кормления кошек. Поставьте миску подальше от лотка для туалета, а одну из мисок можно поставить на столик для создания ощущения безопасности. Если у вас несколько кошек, разместите миски на расстоянии друг от друга. Также используйте головоломки или игрушки для разнообразия и стимуляции кошек.



## Поведение



### Есть доступ к высоким местам

Кошкам для ощущения безопасности необходимо наблюдать за своей территорией с высоты. Для этого нужно обеспечить им доступ к высоким точкам обзора: например, положить уютное одеяло на стеллаж, сделав каскад полочек по пути, а также можно использовать специальные вертикальные комплексы для кошек.



### Продумано место для игр

Кошки живут в трёхмерном пространстве. Им необходимо пространство для отдыха и игр не только на уровне пола, но и на некоторой высоте. Хорошим подарком энергичному любимцу станет высокий комплекс для котиков. Это практичные, удобные модели до потолка, которые состоят из нескольких ярусов. В них предусмотрены места для отдыха, полноценные игровые зоны, столбики-когтеточки. Игровые комплексы спроектированы таким образом, чтобы сохранять устойчивость во время динамичных игр кошек.



### Есть доступ к окну для наблюдения

Кошки очень любопытны по своей природе. Будучи хищниками, они всегда реагируют на движущиеся объекты, в том числе за окном. Также это обогащает их окружающую среду. Постелите мягкий плед на подоконник или приобретите специальный гамак для кошек на окна. Но важно обеспечить безопасность: приобрести прочные защитные сетки «антикошка» и не оставлять окно в режиме проветривания в присутствии питомца, чтобы любопытная кошка не застряла.



### Есть игрушки

Игрушка должна быть качественной, безопасной и экологичной. Важно учитывать индивидуальные предпочтения кошки, предлагая ей подходящие варианты — от заводных мышек до развивающих комплексов. Это поможет разнообразить досуг питомца и будет способствовать его общему развитию.

## Общение



### Достаточно свободного времени для игры с питомцем

Во время игры между человеком и кошкой устанавливается особая связь. В эти моменты есть возможность изучить повадки питомца, укрепить взаимоотношения и просто повеселиться. Кошкам не нужны длительные игровые сессии. Достаточно даже пары заходов по 10–15 минут, учитывайте индивидуальные особенности своего питомца. Например, если через 5 минут у кошки пропадает интерес, не нужно настаивать — просто поиграйте с ней за вечер несколько раз.



### Выстроено расписание дня

Общение с питомцем состоит не только из игр. Устное общение, регулярный внешний осмотр с тактильными взаимодействиями через ласку и поощрение лакомствами, груминг, чистка зубов — всё это должно быть частью привычного расписания любого домашнего уютного дня с питомцем. Но важно помнить, что общение должна инициировать кошка или ярко демонстрировать свою к нему готовность. Возможность закончить общение по желанию также важно для питомца.



## Условия проживания

### Организовано место для сна

Кошкам необходимо иметь тёплое и уединённое место для сна, вдали от сквозняков. Они часто предпочитают устраиваться на отдых рядом с источниками тепла, такими как батареи отопления или солнечные участки. Лучше располагать такие места вдали от мисок для еды и воды, туалетного лотка и т. д. Также важно обеспечить кошке укрытие: картонная коробка, специальный кошачий домик или место под кроватью помогут кошке чувствовать себя в безопасности.

### Есть когтеточка

Для сохранения мебели рекомендуется установить когтеточку, игровой комплекс или сизалевый коврик. Можете распылить спрей с запахом кошачьей мяты на специально отведённые места для привлечения внимания кошки. Установите когтеточку там, где кошка уже предпочитает точить когти, с учётом длины и высоты, чтобы она могла полностью вытянуться при заточке когтей.

### Доступ к лотку

Количество лотков должно соответствовать числу кошек плюс один, лучшим наполнителем будет тот, который можно копать, так как это соответствует нормальному туалетному поведению кошки. Размер лотка должен соответствовать параметрам тела животного, чтобы кошка могла свободно поворачиваться и закапывать. Большинство кошек предпочитают простые открытые лотки без крышек, а располагать их следует в легкодоступных и тихих местах, подальше от зоны кормления.

### Выбран правильный наполнитель

Материал должен сочетать в себе удобство для питомца, максимальную нейтрализацию неприятных запахов и минимальный расход. Для того чтобы определить, какой наполнитель лучше подходит вашей кошке, попробуйте разные варианты. Не рекомендуется использовать ароматизированные наполнители, так как они могут отпугнуть кошек.

## Здоровье

### На окнах стоят специальные защитные сетки

Кошки легко могут увлечься игрой и случайно выпасть из окна, подвергая себя риску травм различной степени тяжести. Стандартные москитные сетки не способны удержать кошку, спасти её может только специальная защитная сетка-«антикошка». Также опасным для животных является приоткрытое окно в режиме проветривания. Оно создаёт ловушку для любопытной кошки, в которой та застревает и не может выбраться, что приводит к опасным последствиям для здоровья. Существует также специальная защита на окна при вертикальном проветривании.

### Бытовая химия хранится в труднодоступных местах

Многие чистящие средства, особенно содержащие хлор, могут быть опасны для кошек. Использование таких химикатов или растворов может привести к острому отравлению и даже гибели питомца. После применения химических очистителей обязательно тщательно промывайте обработанные поверхности. А мытьё полов с помощью агрессивных чистящих средств лучше вообще исключить. Это же правило относится к антифризу из батарей и химии для полива растений.

### Мелкие предметы и игрушки недоступны

Особое внимание уделяем предметам, с которыми кошки любят играть, но которые могут стать причиной серьёзных проблем с ЖКТ, если кошка их проглотит, — это нитки, особенно с иглками, шнурки, мишура, «дождик» и другие ленточки. Также опасны мелкие игрушки и скрепки, которые кошка может случайно проглотить во время игры. Важно следить за тем, чтобы эти предметы были недоступны для кошки.

### Лекарственные препараты убраны из свободного доступа

Многие распространённые в человеческой медицине препараты, такие как аспирин, парацетамол и ибупрофен, категорически запрещены для применения у животных. Их использование может быть крайне опасным и даже смертельным для питомцев. Прежде чем использовать любое лекарство, даже разрешённое для применения у кошек, обязательно проконсультируйтесь с ветеринарным врачом.

### Дверца стиральной машинки всегда закрыта


Всегда держите дверцу стиральной машины закрытой и тщательно проверяйте её перед стиркой. Кошки могут забраться внутрь, например для сна, что может привести к трагическим последствиям при запуске цикла. То же самое относится к посудомоечным и сушильным машинам.

### В доме нет опасных растений

Необходимо ограничить доступ кошек к лилейным, которые часто встречаются в букетах, — даже пыльца этих цветов очень опасна для кошек. Также опасны для кошек диффенбахия, гортензия и другие распространённые комнатные растения. Поедание этих растений может вызвать у кошек рвоту, диарею, воспаление горла, ожоги ротовой полости и пищевода, нарушение работы ЖКТ и почек.

### Нет доступа к продуктам со стола

При приготовлении пищи человек использует масла, заправки, соусы, специи, различные добавки, которые могут неблагоприятно отразиться на работе желудочно-кишечного тракта животных. Маринованные, консервированные продукты могут вызвать сильные отравления и аллергии. Многие продукты питания, привычные нам, **ядовиты для кошек: лук, чеснок, шоколад, кофе и многие другие.** Выбирайте для своего питомца специализированные лакомства.



Узнайте больше о благополучии и питании кошек и собак на сайте [petcarecenter.ru](https://petcarecenter.ru)



Опасные продукты для кошек и собак